



2021年(令和3年度)

観光情報論

第一講 オリエンテーション (オンライン)

宮国薫子

観光情報論 講師の紹介

- 県立首里高等学校(アメリカ)
- 立教大学観光学科 (1981)
- ワシントン&リー大学 派留学 2カ年 (1985) (ドイツ・スイス・オーストリア・カナダ)
- シティコープ証券会社 (1987) (香港)
- 南カリフォルニア大学 都市計画学修士課程修了【日本旅行(株)】(1989)
(ベネズエラ・コロンビア・エジプト)
- トーマスクック旅行社 (1991) (イタリア・バチカン市国・フランス)
- ユニファイド・プロダクツ・インク社(1994) (オーストラリア)
- 沖縄キリスト教短期大学 英語科 (1997) (中国・シンガポール・イギリス・韓国)
- ミシガン州立大学 博士課程 入学 4か年 (2003) (ミャンマー・ラオス・タイ)
- 琉球大学 法文学部 (2007年10月) (香港)
- 博士 (Doctor of Philosophy, Department of Park, Recreation and Tourism) (2012年2月)
(スペイン・台湾・パリ)

観光情報論・授業の内容



- 成熟した観光地は、従来のマスツーリズムから**Sustainable Tourism**に移行し始めている。また旅行形態にも、滞在型旅行や個人旅行の増加などの変化がみられる。沖縄県の観光も、このような状況下であり、観光の質を高めるために観光情報をより一層充実させ、個人旅行者を含む観光者の視点にたち、観光地住民の生活にも配慮した観光情報システムの構築が望まれている。
- 「観光情報」は広義には「観光に関するあらゆる情報」と、狭義には「観光者が観光をする際のあらゆる場面において必要となる情報」と理解されている。この授業では・・・
- **観光地(デスティネーション)をマーケティングするという視点**をもち、観光者と地域住民の双方を視野にいれた、観光情報について学ぶ

授業内容と方法

- ZoomやTeamsでは、お顔を出していただきます。
- 来週までにTeamsに入れるようにしておいてください。 e学生番号@cs.u-ryukyu.ac.jp
- 学生が議論する、学生が自身の考えを発表する、フィールドワークなど学生が体験的に学ぶ、学生が文献や資料を調べる
- 授業は、4月12日(月)5時限からzoomで行います。(この授業はwebclass,zoom,teamsを使って行います)
- また、4月12日(月)8:00a.m.までには、zoomへの招待や教科書からの課題が大学のウェブメール及びウェブクラスを使って提示されます。
- ウェブ(ウェブメール・ZOOM・teamsで授業を行います。よって、4月12日(月)8:00以降、皆様のウェブクラスおよびウェブメールを見てください。
- Microsoft Windows用のクラスです。Macでは、他のソフトをインストールする必要があり、そのことについて授業では教えませんので、おすすめしません。どうしても、受講したい場合は、その点を理解して受けてください。(Windowsを使用している学生より、自信で行う作業が多くなることを覚悟してください)

評価基準と評価方法

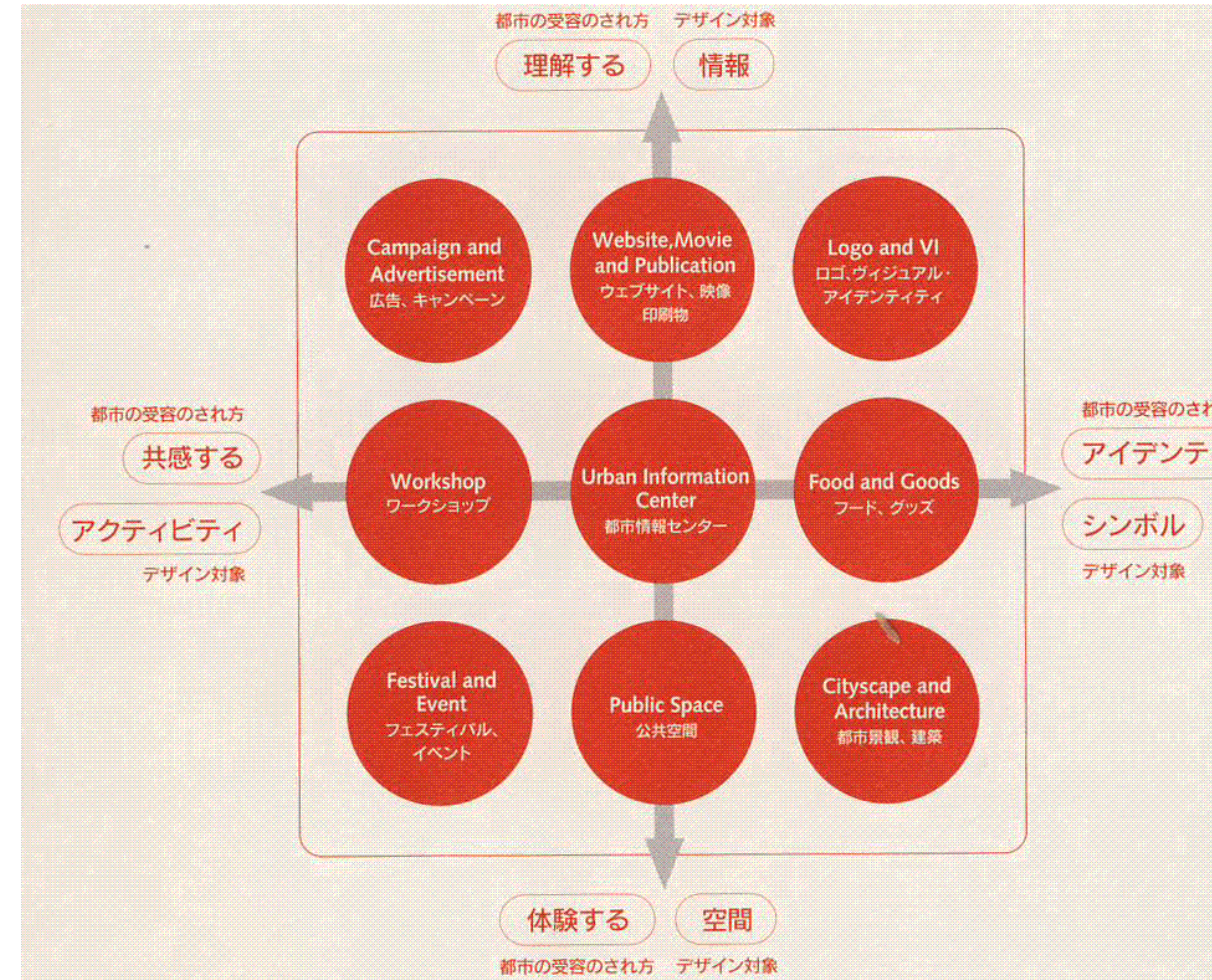
- ・課題(10回) 40%
- ・フィールドトリップへの参加 10%
- ・ホームページ作成(日・英)(班単位) 25%
- ・作成したウェブページの発表 25%

講義日程


	日時	5時限	6時限	課題
第1講	4月12日	オリエンテーション・授業の概要	班で自己紹介・HTMLでIntro	アムステルダムの要約とまとめ (Word) 自己紹介のhtml
第2講	4月19日	Civic Pride:アムステルダム	HTML:リストとリンク	ハンブルグ
第3講	4月26日	Civic Pride:ハンブルグ	HTML:画像、表 グループ作成	ボルドー
GW	5月3日			
第4講	5月10日	Civic Pride:ボルドー	HTML:アップロード	ブリストル
第5講	5月17日	Civic Pride:ブリストル		Tourism Linkage
第6講	6月7日	発表		
第7講	5月31日	フィールドトリップ (Covic-19の状況を見て)		
第8講	6月7日	発表		

観光情報におけるコンセプト

- 都市のCommunication Point (日本と欧米の都市における情報の連携のケーススタディより)
- Tourism Linkage (観光のあらゆる分野における連携)
- 発地情報・・・観光の対象となる国・地域に対する好ましいイメージを形成させ来訪を動機づける情報(旅行ガイドブック、情報誌、トラベルポータル、地域や企業のウェブページ等・インタープリター)
- 着地情報・・・現地に到着した際、利用する情報(観光情報センター<道の駅>、標識、観光ガイド、Tourism Linkage・フリーペーパー等)
- 評価情報・・・観光事業やサービスについての評価や印象を示しているもの(ランキング情報誌・ブログ等)



ホームページ



見本ページ:

演習編「自己紹介」をホームページにしよう！

Hyper Text Markup Language (HTML)

World Wide Web (WWW)

intro_198198.html

intro_198198.htm

renshu.txt

spring.gif

kakeibo.xls

report.docx

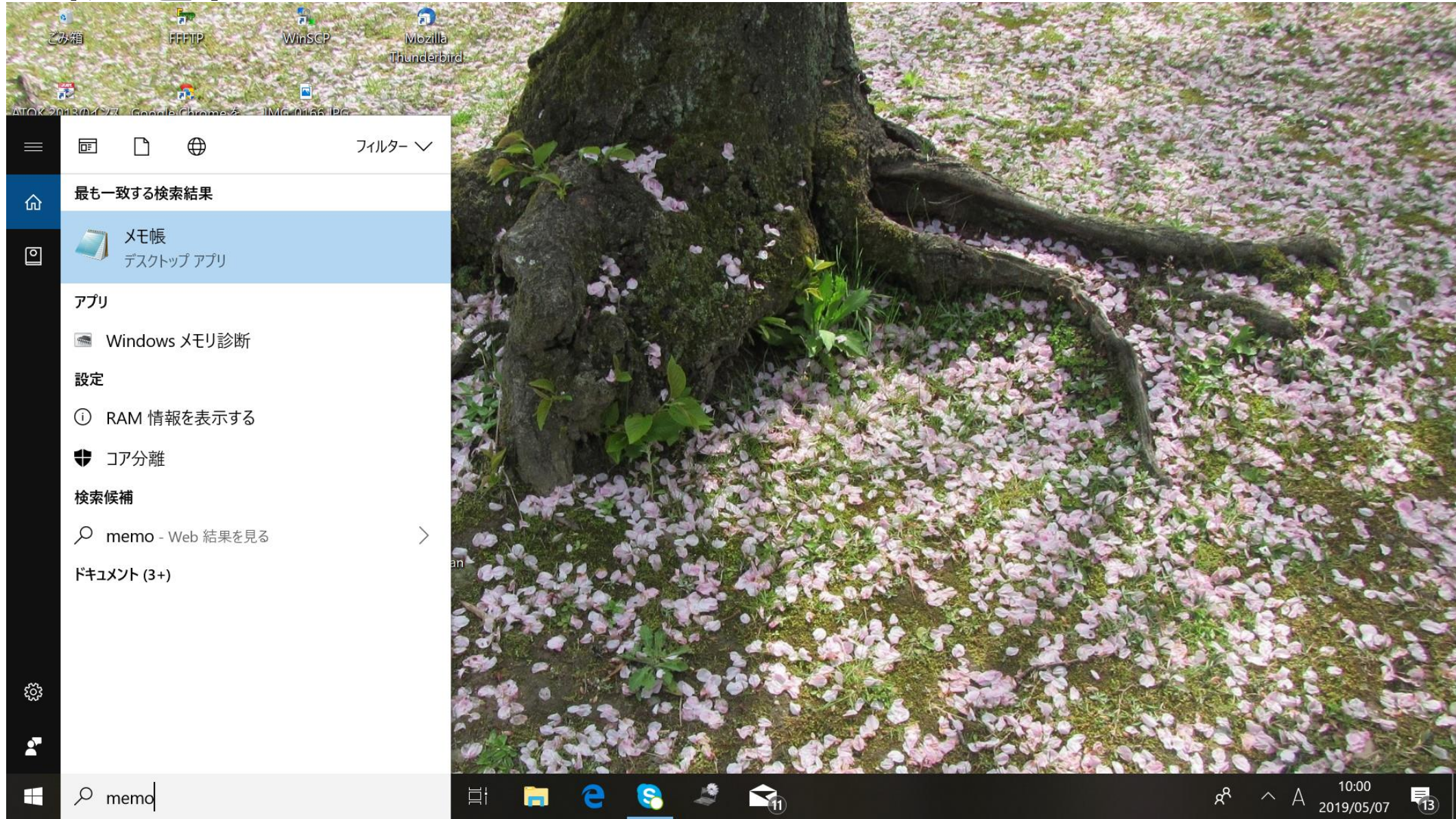
shashin.jpg



拡張子 (かくちょうし)
File extension

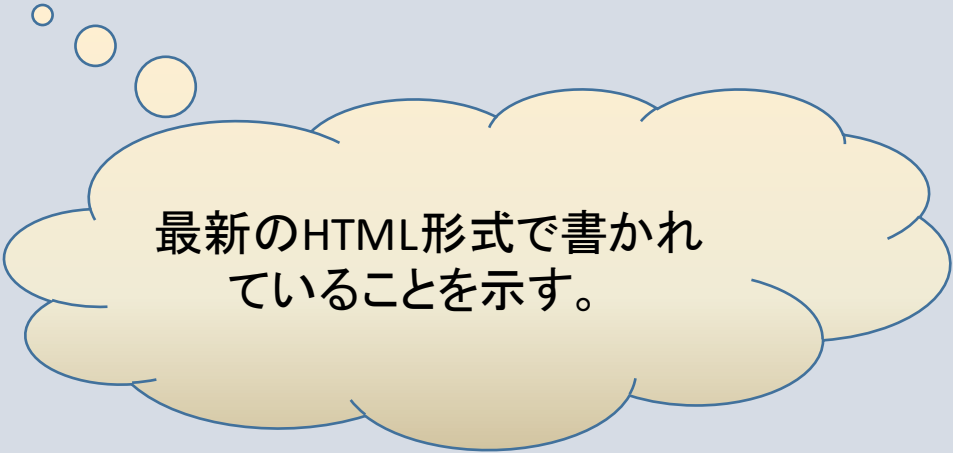
「自己紹介」をホームページにしよう！

メモ帳を開く



演習編「Intro_00000000(学生番号)」をホームページにしよう！

```
<!DOCTYPE html>
```



最新のHTML形式で書かれていることを示す。

演習編「Intro_00000000(学生番号)」をホームページにしよう！

<!DOCTYPE html>

<html>

開始タグ

<html>はホームページ全体を囲むタグ

</html>

終了タグ

演習編「Intro_00000000(学生番号)」をホームページにしよう！

```
<!DOCTYPE html>
```

```
<html>
```

```
<head>
```

ホームページのタイトルや文字コードなど、ページ全体に関する情報を入力する場所。

```
</head>
```

```
</html>
```

演習編「Intro_00000000(学生番号)」をホームページに しよう!

```
<!DOCTYPE html>
```

```
<html>
```

```
<head>
```

```
</head>
```

```
<body>
```

ブラウザに表示される内容

```
</body>
```

```
</html>
```

演習編「Intro_00000000(学生番号)」をホームページにしよう！

```
<!DOCTYPE html>
```

```
<html>
```

```
<head>
```

```
<meta charset="UTF-8">
```

```
</head>
```

```
<body>
```

```
</body>
```

```
</html>
```

metaタグは、ホームページに関する技術上の様々な情報を記述する。

ここでは、日本語のShift_JIS形式で表記していくことを宣言している。

演習編「Intro_00000000(学生番号)」をホームページにしよう！

```
<!DOCTYPE html>
<html>

<head>
<meta charset="UTF-8">
<title> 学生番号・名前 </title>
</head>

<body>

</body>
</html>
```

Title tag

- 検索サイトの検索結果に使われる
- お気に入りに登録した時の見出し
- Webpageの上部リボン状の部分に現れる。(ページ本文のタイトルではない)

演習編「Intro_00000000(学生番号)」をホームページにしよう！

```
<!DOCTYPE html>
<html>
<head>
<meta charset="UTF-8">
<title>学生番号 名前</title>
</head>
<body>
<h1>私の紹介</h1>
</body>
</html>
```

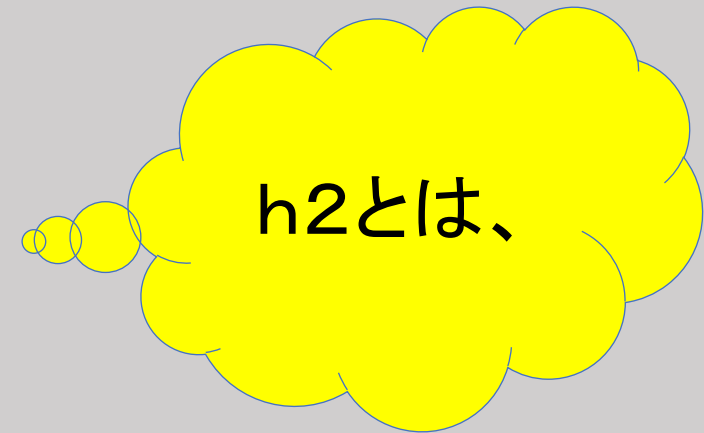


h1とは、

演習編「Intro_00000000(学生番号)」をホームページにしよう！

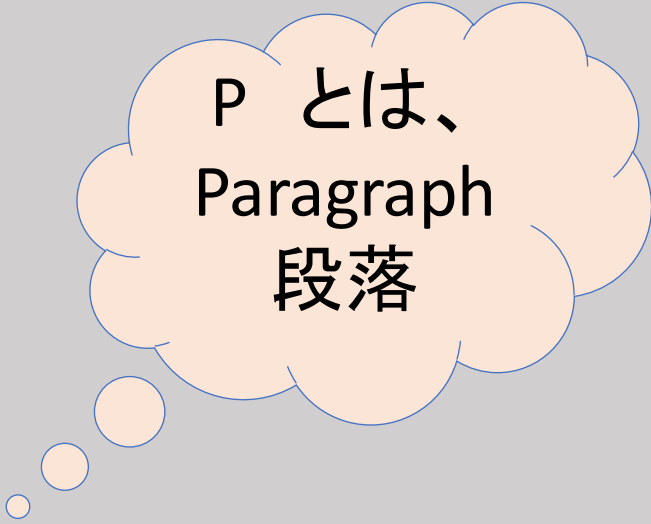
```
<!DOCTYPE html>
<html>
<head>
<meta charset="UTF-8">
<title> 学生番号・あなたの名前</title>
</head>
<body>
<h1>私の自己紹介</h1>
<h2>ごあいさつ</h2>

</body>
</html>
```



演習編「Intro_00000000(学生番号)」 をホームページにしよう！


```
<!DOCTYPE html>
<html>
<head>
<meta charset="UTF-8">
<title> Summary of Civic Pride</title>
</head>
<body>
<h1>私の自己紹介</h1>
<h2>ごあいさつ</h2>
<p>こんにちは。私は宮国薫子です。琉球大学でつとめて14年になります。今年から学長補佐になりました。
趣味は、ピアノや水泳です。好きな映画は、サウンドオブミュージックです。
</p>
</body>
</html>
```



P とは、
Paragraph
段落

演習編「シビックプライドのまとめ」を題材に ホームページを作ろう！

```
<!DOCTYPE html>
<html>
<head>
<meta charset="UTF-8">
<title> Summary of Civic Pride</title>
</head>
<body>
<h1>私の自己紹介</h1>
<h2>ごあいさつ</h2>
<p>こんにちは。私は宮国薫子です。琉球大学でつとめて14年になります。今年から学長補佐になりました。趣味は、ピアノや水泳です。好きな映画は、サウンドオブミュージックです。
<br> 米国に仕事や留学で15年ほど住んでいました。国連英検特A級をもっています。
</p>
</body>
</html>
```



brとは、
改行

演習編「Intro_00000000(学生番号)」をhomepageに!

保存する時の注意

- ファイルを「名前を付けて保存」
- まずは、ファイルの種類を「テキスト文書*.txt」から「**すべての種類**」に変更する。
- 次にファイル名を [intro_194878.htm](#) (小文字)とタイプする。
- 保存先を持参したUSBフラッシュメモリーに指定してから保存する。
- マイ コンピュータ(ライブラリ)からUSBフラッシュメモリーを開き、[intro_194878.htm](#)をダブルクリックして開く。





無題 - メモ帳

ファイル(F) 編集(E) 書式(O) 表示(V) ヘルプ(H)

- 新規(N) Ctrl+N
- 開く(O)... Ctrl+O
- 上書き保存(S) Ctrl+S
- 名前を付けて保存(A)...
- ページ設定(U)...
- 印刷(P)... Ctrl+P
- メモ帳の終了(X)



無題 - メモ帳

ファイル(F) 編集(E) 書式(O) 表示(V) ヘルプ(H)

名前を付けて保存

保存する場所: 2009 現代流通のしくみ

最近使ったファイル

- ~WRL2333.tmp
- BP スーパーと焦点の協調
- BP セブンが見失った
- BP リピーターを増
- BP 膨張する超
- BP 本部の規模
- kouri09.pdf
- oroshi2.JPG
- oroshi_1.tif
- oroshiuri09.pdf
- pic03.jpg
- ryutsu09_joho.pdf
- ryutsu09_kakushin.pdf
- ryutsu09_keiretsuka.pdf

デスクトップ

マイドキュメント

マイコンピュータ

マイネットワーク

ファイル名(N):

ファイルの種類(T): すべてのファイル

文字コード(E): テキスト文書 (*.txt)

すべてのファイル

保存(S) キャンセル

ファイルの種類
ボタンを押して、
「すべてのファイル」
を指定する



無題 - メモ帳

ファイル(E) 編集(E) 書式(O) 表示(V) ヘルプ(H)

名前を付けて保存

保存する場所: 2009 現代流通のしくみ

最近使ったファイル

- デスクトップ
- マイドキュメント
- マイコンピュータ
- マイネットワーク

ファイル名(N): vacation.html

ファイルの種類(T): すべてのファイル

文字コード(E): ANSI

保存(S) キャンセル

ファイルリスト:

- ~\WRL2333.tmp
- BP スーパーと焦点の協調で町は再生する 1998.pdf
- BP セブンが見失ったもの.pdf
- BP リピーターを増やすには商品特性に応じた
- BP 膨張する超国家企業.pdf
- BP 本部の規模より個人店力.pdf
- kouri09.pdf
- oroshi2.JPG
- oroshi_1.tif
- oroshiuri09.pdf
- pic03.jpg
- ryutsu09_joho.pdf
- ryutsu09_kakushin.pdf
- ryutsu09_keiretsuka.pdf
- ryutsu09_kouri.pdf
- ryutsu09_pb.pdf

ファイル名を「intro_9878790.htm」にする。



無題 - メモ帳

ファイル(F) 編集(E) 書式(O) 表示(V) ヘルプ(H)

名前を付けて保存

保存する場所: 2009 現代流通のしくみ

- 最近使ったファイル
- デスクトップ
- マイドキュメント
- マイコンピュータ
- マイネットワーク

2009 現代流通のしくみ

- 最近使ったファイル
- デスクトップ
- マイドキュメント
- 2009 現代流通のしくみ
- マイコンピュータ
- ローカル ディスク (C:)
- PASW Statistics (D:)
- SUPPORT_DISC (E:)
- Logitech HD (G:)
- 共有ドキュメント
- My Documents
- Yoko のドキュメント
- マイ ネットワーク
- 2009 Film Conference
- 現流2009

ファイル名(N): vacation.html

ファイルの種類(T): すべてのファイル

文字コード(E): ANSI

保存(S) キャンセル

あなたの
USBメモリー、
または保存した
い場所を指定し
て、保存する。

ホームページで、出来上がりを見よう。

- ここまでタイプしたら、ウィンドウズエクスプローラーを開いて、自分の保存したところからcivicpride.htmを探してクリックする。

すると、なんとホームページファイルができている！

2017 観光情報論

ファイル ホーム 共有 表示

クイックアクセスにピン留め コピー 貼り付け 切り取り クリップボード

パスのコピー ショートカットの貼り付け

移動先 コピー

開く 履歴

すべて選択 選択解除 選択の切り替え 選択

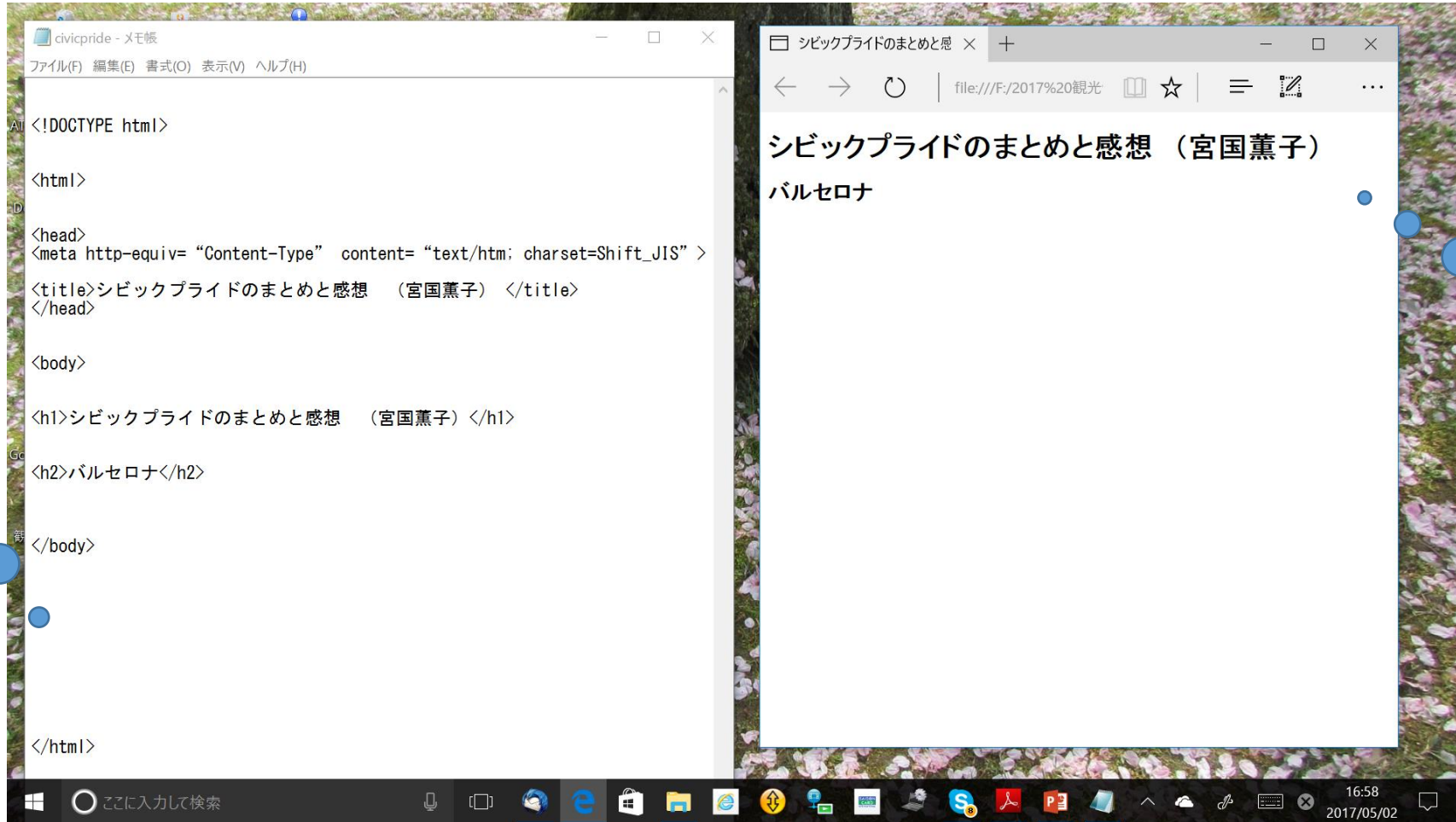
← → ↓ ↑ > TRANSCEND (F:) > 2017 観光情報論

	前	更新日時	種類
<input checked="" type="checkbox"/>	e civicpride	2017/05/02 11:19	HTM ファイル
<input type="checkbox"/>	第1講_シラバス_オリエンテーション 2017	2017/04/10 22:22	Microsoft Word Doc...
<input type="checkbox"/>	第1講_観光情報論_オリエンテーション_2017	2017/04/10 22:25	Microsoft PowerPoin...
<input type="checkbox"/>	第2講_観光情報論 2017_情報の非対称性_...	2017/04/18 17:42	Microsoft PowerPoin...
<input type="checkbox"/>	第3講_観光情報論 2017_オンライン国内&...	2017/04/25 19:31	Microsoft PowerPoin...
<input type="checkbox"/>	第4講_観光情報論 HTMLはじめの駅1 (2017/05/02 15:45	Microsoft PowerPoin...

さあ！文書をどんどん付け加えて
インターネットエクスプローラー上で
更新していこう！

メモ帳上の
表示

Homepage
は、ここに
書いていく



ウェブ
ブラウ
ザーに
おける
表示

メモ帳を閉じてしまった場合



htmファイルをメモ帳として開くには・・・ (追加して書いていく場合)

The screenshot shows a Windows File Explorer window with the following details:

- Address bar: USB ドライブ (F:) > 2018 観光情報論
- File list (selected file highlighted):

更新日時	種類	サイズ
2018/04/20 17:33	Microsoft Excel W...	12 KB
2018/04/10 19:19	Microsoft Word D...	1,604 KB
2018/04/10 17:39	Microsoft PowerP...	265 KB
2018/04/16 15:32	PDF ファイル	1,084 KB
2018/04/17 17:42	Microsoft PowerP...	736 KB
2018/04/24 17:06	PDF ファイル	4,208 KB
2018/04/24 17:09	PDF ファイル	4,209 KB
2018/04/24 19:33	Microsoft PowerP...	17,144 KB
2018/04/24 0:31	Microsoft PowerP...	57 KB
2018/04/30 23:34	Microsoft PowerP...	10,031 KB
2018/04/30 23:38	HTM ファイル	1 KB
- Context menu options: 開く(O), ATOKで学習する(A), スキャン, 抹消, 共有, プログラムから開く(H), 送る(N), 切り取り(T), コピー(C), ショートカットの作成(S), 削除(D), 名前の変更(M), プロパティ(R).
- Sub-menu options: Internet Explorer, Microsoft Edge, **メモ帳**, スタアの検索(S), 別のプログラムを選択(C).

- civicpride.htmを右クリックして「プログラムから開く」をクリック

htmファイルをウェブページとして開くには・・・

2018 観光情報論

ファイル ホーム 共有 表示

クリップボード: クイックアクセスにピン留め, コピー, 貼り付け, 切り取り, パスのコピー, ショートカットの貼り付け

整理: 移動先, コピー先, 削除, 名前の変更

新規: 新しい項目, ショートカット, 新しいフォルダー

開く: プロパティ, 開く, 編集, 履歴

選択: すべて選択, 選択解除, 選択の切り替え

USBドライブ (F:) > 2018 観光情報論

名前	更新日時	種類	サイズ
観光情報論 履修者名簿 (夜) 2018.xlsx	2018/04/20 17:33	Microsoft Excel W...	12 KB
第1講_シラバス_オリエンテーション 2018.docx	2018/04/10 19:19	Microsoft Word D...	1,604 KB
第1講_観光情報論_オリエンテーション_2018.pptx	2018/04/10 17:39	Microsoft PowerR...	265 KB
第2講_観光情報論 2018_情報の非対称性_分類_予約サイト_アムステルダム(homework).pdf	2018/04/16 15:32	PDF ファイル	1,084 KB
第2講_観光情報論 2018_情報の非対称性_分類_予約サイト_アムステルダム(homework).pptx	2018/04/17 17:42	Microsoft PowerR...	736 KB
第3講_観光情報論 2018_オンライン国内 & 地域のウェブページ_アムステルダム(夜間主) 感想.pdf	2018/04/24 17:06	PDF ファイル	4,208 KB
第3講_観光情報論 2018_オンライン国内 & 地域のウェブページ_アムステルダム.pdf	2018/04/24 17:09	PDF ファイル	4,209 KB
第3講_観光情報論 2018_オンライン国内 & 地域のウェブページ_アムステルダム.pptx	2018/04/24 19:33	Microsoft PowerR...	17,144 KB
第3講_観光情報論 2018_送る.pptx	2018/04/24 0:31	Microsoft PowerR...	57 KB
第4講_観光情報論_HTMLはじめ_道の駅論文_理想の海外旅行.pptx	2018/04/30 23:34	Microsoft PowerR...	10,031 KB
<input checked="" type="checkbox"/> civicpride.htm	2018/04/30 23:38	HTM ファイル	1 KB


種類: HTM ファイル
サイズ: 245 バイト
更新日時: 2018/04/30 23:38

Internet Explorer から、intro_198000.htmのアイコンを左クリック(2回)する。

11 個の項目 | 1 個の項目を選択 | 245 バイト

ここに入力して検索

23:50
2018/04/30



課題 1 Civic Prideのまとめと感想

1. 自己紹介のhtmlファイル
アムステルダムのまとめ(400字)と感想(300字)をWordで
(civic pride.html) ウェブクラスに提出。
2. 期限:2021年 4月18日(日曜日) 10:00 a.m.

メールで送る場合は・・・

1. 件名:観光情報論 課題1 自己紹介とCivic Prideのまとめと感想(学生番号と名前)
 2. メール先:kaorukom@eve.u-ryukyu.ac.jp
 3. (出来上がりを確認する意味でbccで自分にも送る。)
- ★来週も、今日使ったドキュメントをすぐ開けるようにしておくこと

