


## Access to University of the Ryukyus

琉球大学へのアクセス方法は以下の通りです。

Access to University of the Ryukyus

- モノレールとタクシーで那覇空港から琉球大学へ

Access via Yui rail(Monorail) and taxi from Naha Airport.



那覇空港 -(ゆいレール)-> 首里駅 -(タクシー)-> 琉球大学

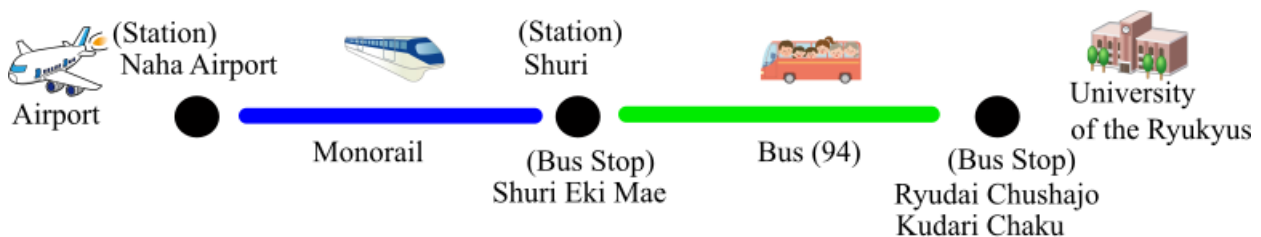
Naha Airport -(Monorail)-> Shuri Station -(Taxi)-> Univ. Ryukyus

※ゆいレールの終点がこれまでの首里駅からてだこ浦西駅まで延びました。県外からくる場合、交通の便を考えると首里駅を利用したほうが便利です。

When using a train (monorail), we recommend to get off Shuri station, rather than Tedako-Uranishi Station. Because there is no enough traffic service, though Tedako-Uranishi is located near the university (about 4 km).

- モノレールとバスで那覇空港から琉球大学へ

Access via monorail and bus from Naha Airport.



那覇空港 -(ゆいレール)-> 首里駅 -(バス(94番))-> 琉球大学

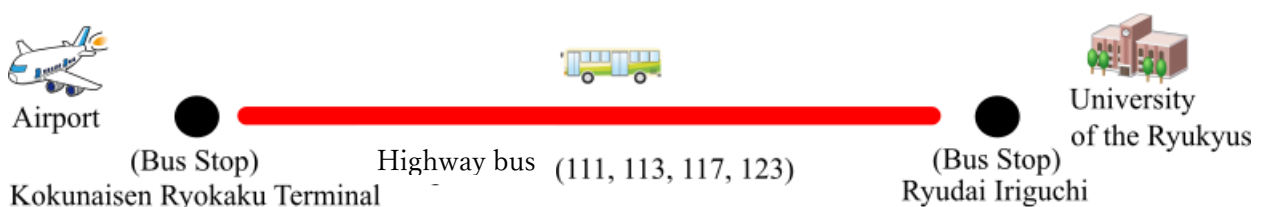
Naha Airport -(monorail)-> Shuri Station-(94 bus)-> Univ. Ryukyus

※路線バス 94 番(首里駅琉大快速線)は平日のみ。土日祝祭日は運休。

94 bus runs only on weekdays.

- 高速バスで那覇空港から琉球大学へ

Access via highway bus from Naha Airport.



国内線旅客ターミナル前 → 琉大入口 (高速バス: 111 番, 113 番, 117 番, 123 番)

Naha Airport-Domestic Terminal <-> Ryudai Iriguchi

(Highway bus: 111, 113, 117, 123)

- 高速バス 111 番, 117 番: 国内線旅客ターミナル前 2 番乗り場
- Highway bus 111, 117: Domestic Terminal, Platform 2
- 高速バス 113 番, 123 番: 国内線旅客ターミナル前 3 番乗り場
- Highway bus 113, 123: Domestic Terminal, Platform 3

※高速バス 113 は日曜祝祭日は運休。

Highway bus 113 does not run on Sunday and public holidays.

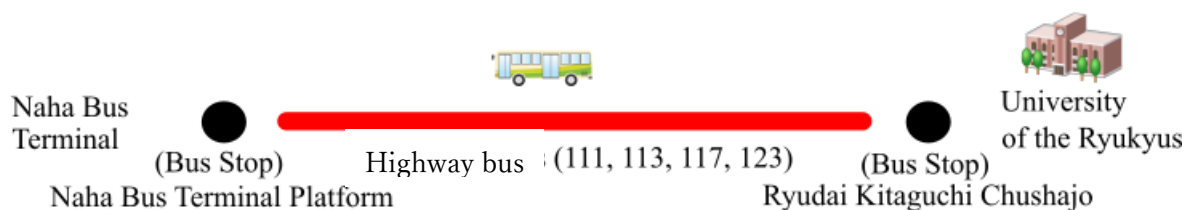
※高速バス 123 は平日のみ。土日祝祭日は運休。

Highway bus 123 does not run on Saturday, Sunday and public holidays.

\* 高速バスで琉大入口で降りると階段で上に上がります。すぐ横に高速道路を横切る橋があるので、橋を渡ってローソンを過ぎると琉大北口になります。

Please use a staircase after getting off at “Ryudai Iriguchi”, and then cross the bridge toward “Lawson”. You can see the university gate there.

- 高速バスで那覇バスターミナルから琉球大学へ Access via highway bus from Naha Bus Terminal



那覇バスターミナル → 琉大入口 (高速バス: 111 番, 113 番, 117 番, 123 番)

Naha Bus Terminal <-> Ryudai Iriguchi

(Highway bus 111, 113, 117, 123)

(高速バス乗り場) (Highway bus platform)

- 高速バス 111 番, 113 番, 117 番, 123 番: 那覇バスターミナル 11 番乗り場
- Highway bus 111, 113, 117, 123: Naha Bus Terminal, Platform 11

※高速バス 113 は日曜祝祭日は運休。

Highway bus 113 does not run on Sunday and public holidays.

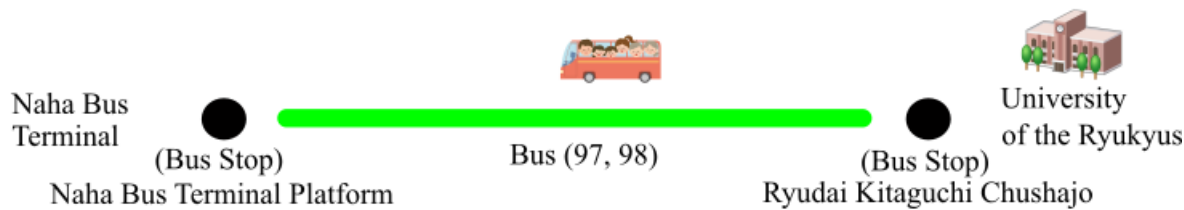
※高速バス 123 は平日のみ。土日祝祭日は運休。

Highway bus 123 does not run on Saturday, Sunday, and public holiday.

\* 高速バスで琉大入口で降りると階段で上に上がります。すぐ横に高速道路を横切る橋があるので、橋を渡ってローソンを過ぎると琉大北口になります。

Please use a staircase after getting off at “Ryudai Iriguchi”, and then cross the bridge toward “Lawson”. You can see the university gate there.

- 路線バスで那覇バスターミナルから琉球大学へ  
Access via bus from Naha Bus Terminal.



那覇バスターミナル → 琉大北口駐車場 (97 番(琉大線), 98 番(琉大線))  
Naha Bus Terminal <-> Ryudai Kitaguchi Chushajo (97 and 98)

- 97 番：那覇バスターミナル 8 番乗り場 Naha Bus Terminal, Platform 8
- 98 番：那覇バスターミナル 9 番乗り場 Naha Bus Terminal, Platform 9
- 

※土日祝祭日は平日よりも本数が減る。

On Saturday, Sunday and public holidays, the number of 97 and 98 buses is less than weekdays

※日曜は国際通りを迂回。

You CANNOT take the 97 and 98 buses on Naha Kokusai-Dori (Naha International Street) on Sunday.

\* 路線バス(97 番、98 番)は琉大北口駐車場が終点で、降りた所が琉大北口となっています。  
The final stop of 97 and 98 buses is just in the university.

#### 琉球大学までのモノレールとバスの運賃と所用時間(2019 年 11 月現在)

Fare and estimated time (2019, November)

(モノレール/バス) Monorail/Bus	代金 Fare	所要時間(おおよそ) Estimated Time (HH:MM)	区間
ゆいレール Monorail	¥340	00:30	那覇空港駅 <-> 首里駅 Naha Airport <-> Shuri
路線バス(94 番, 首里駅琉大快速線) Bus(94)	¥390	00:30	首里駅前<-> 琉大駐車場下り着 Shuri-Eki Mae<->Ryudai Chushajo Kudari Chaku
路線バス(97 番) Bus(97)	¥610	01:15	那覇バスターミナル 8 番乗り場 <-> 琉大北口駐車場 Naha Bus Terminal Platform 8 <-> Ryudai Kitaguchi Chushajo
路線バス(98 番) Bus(98)	¥610	00:50	那覇バスターミナル 9 番乗り場 <-> 琉大北口駐車場 Naha Bus Terminal Platform 8 <-> Ryudai Kitaguchi Chushajo

高速バス(111番) Highway bus(111)	¥750	00:40	国内線旅客ターミナル前2番乗り場 <-> 琉大入口 Naha Airport <-> Ryudai Iriguchi
高速バス(111番) Highway bus(111)	¥620	00:35	那覇バスターミナル11番乗り場 <-> 琉大入口 Naha Bus Terminal Platform 11 <-> Ryudai Iriguchi
高速バス(113番) Highway bus(113)	¥750	00:50	国内線旅客ターミナル前3番乗り場 <-> 琉大入口 Naha Airport <-> Ryudai Iriguchi ※平日 (Weekdays) (AM) 7:45, 8:40, 9:30 (PM) 16:35, 17:50 ※土曜 (Saturday) (AM) 7:45, 8:20, 8:55 (PM) 16:20, 17:10, 17:50 ※日曜祝祭日運休 (No service on Sunday & national holiday)
高速バス(113番) Highway bus(113)	¥620	00:35	那覇バスターミナル11番乗り場 <-> 琉大入口 Naha Airport <-> Ryudai Iriguchi ※平日 (Weekdays) (AM) 7:56, 8:52, 9:40 (PM) 16:45, 18:02 ※土曜 (Saturday) (AM) 7:54, 8:32, 9:07 (PM) 16:31, 17:21, 18:01 ※日曜祝祭日は運休 (No service on Sunday & national holiday)
高速バス(117番) Highway bus (117)	¥750	00:40	国内線旅客ターミナル前2番乗り場 <-> 琉大入口 Naha Airport <-> Ryudai Iriguchi
高速バス(117番) Highway bus(117)	¥620	00:35	那覇バスターミナル11番乗り場 <-> 琉大入口 Naha Bus Terminal, Platform 11 <-> Ryudai Iriguchi
高速バス(123番) Highway bus(123)	¥750	00:40	国内線旅客ターミナル前3番乗り場 <-> 琉大入口 Naha Airport <-> Ryudai Iriguchi 平日のみ (Only weekdays) 18:40

高速バス(123番) Highway bus(123)	¥620	00:30	那覇バスターミナル 11 番乗り場 <-> 琉大入口 Naha Bus Terminal Platform 11 <-> > Ryudai Iriguchi 平日のみ(Only weekdays) 18:52
-----------------------------------	------	-------	--

94 番, 97 番: 那覇バス(株)

94, 97: Naha Bus

98 番, 113 番, 123 番: (株)琉球バス交通

98, 113, 123: Ryukyu Bus

111 番: 沖縄バス(株)、(株)琉球バス交通、那覇バス(株)、東陽バス(株)で共同運行。

111: Operated by four companies: Okinawa Bus, Ryukyu Bus, Naha Bus, Toyo Bus

117: 沖縄バス(株)、(株)琉球バス交通、那覇バス(株)で共同運行。

117: Operated by three companies: Okinawa Bus, Ryukyu Bus, Naha Bus

問い合わせ先 Contact

\*ゆいレール: 沖縄都市モノレール

Monorail (Yui rail): Okinawa Urban Monorail

<https://www.yui-rail.co.jp/inquiry/>

\*ゆいレール: 首里駅

Monorail (Yui rail): Shuri Station

Tel: 098-886-9915

\*路線バス, 高速バス: (株)琉球バス交通那覇営業所

Bus and Highway bus: Ryukyu Bus

Tel: 098-863-2821

\*琉球大学公式ページ University of the Ryukyus

(アクセス Access)

[http://www.u-ryukyu.ac.jp/univ\\_info/general/access/index.html](http://www.u-ryukyu.ac.jp/univ_info/general/access/index.html)

(マップ Map)

[http://www.u-ryukyu.ac.jp/univ\\_info/campus\\_map.html](http://www.u-ryukyu.ac.jp/univ_info/campus_map.html)

会場へのアクセスについて不明な点がございましたら実行委員へ連絡ください。

If you have any questions about access, please contact us.